



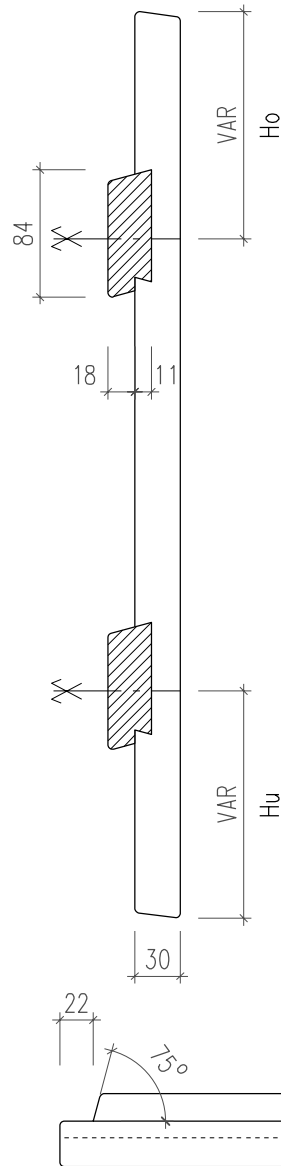
Ladentyp Massivholzladen




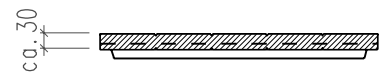
Hossmann Holzbau AG
 Märwilerstrasse 39
 CH-9556 Affeltrangen
 www.hossmann-holzbau.ch



Ladentyp: Massivholzladen

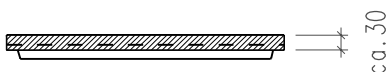


Ladentyp: Massivholzladen mit Zierfasen



Ansicht: Ladeninnenseite

Glatter Laden in Massivholz Fichte / Tanne
 mit Leimprofil wetterfest verleimt (PU- verleimung)
 Dicke: 30mm
 2 x konisch eingefräste Einschubleiste in Massivholz Esche
 Dimension: 84/29mm
 Leistenhöhe gemäss Angabe
 Leistenende mit Ausklinkung gemäss Angabe (Standard 22mm)
 Leistenausfräsung vor dem Einschub imprägniert
 Standard oben und unten 7.5° angeschrägt

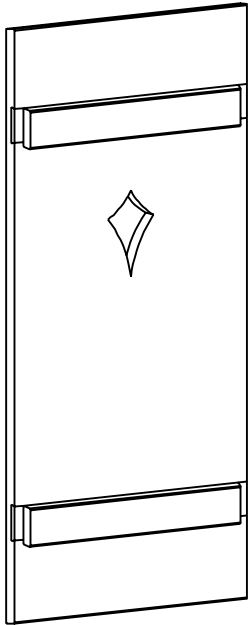


Andere Holzarten möglich
 Lichtausschnitte und Profilierungen möglich


Ladentyp Massivholzladen



Hossmann Holzbau AG
Märwilerstrasse 39
CH-9556 Affeltrangen
www.hossmann-holzbau.ch



Ladentyp: Massivholzladen
mit Rautenausschnitt



Ladentyp: Massivholzladen
mit Herzausschnitt